

MODELO PISCINA	LARGO x ANCHO L x A (m)	ALTURA H (m)
<b>F-1 RIÑÓN 1350</b>	<b>4,5 x 3</b>	<b>1,35</b>
<b>F-2 RECTANGULAR con escaleras</b>	<b>6,15 x 2,50</b>	<b>1,35</b>
<b>F-3 RECTANGULAR con escaleras</b>	<b>7,25 x 3,65</b>	<b>1,45 a 1,60</b>
<b>F-4 RECTANGULAR con escaleras</b>	<b>8,5 x 3,65</b>	<b>1,40 a 1,60</b>
<b>F-5 RECTANGULAR con escaleras</b>	<b>9,30 x 4</b>	<b>1,20 a 1,80</b>


- **VASO DE PISCINA CONSTRUIDO EN P.R.F.V.** (Poliéster reforzado con fibra de vidrio) reforzado, con asas para manipulación en vacío, **SKIMMER, BOQUILLAS DE IMPULSIÓN, SUMIDERO DE FONDO, TOMA DE BARREDERA, TOMA DE ASPIRACIÓN, BARANDILLA** (o escalera en acero inoxidable según modelo) y **AISLAMIENTO** (poliuretano de densidad: 35 kg/m<sup>3</sup> y espesor: 30 mm).
- **EXCAVACIÓN** del hueco para colocar la piscina en condiciones normales y coexistencia media del terreno (no se retira la tierra de la propiedad del cliente, se extenderá alrededor de la piscina).
- **TRANSPORTE** en la zona de GALICIA y GRÚA ESTÁNDAR.
- **CABINA DE FILTROS COMPLETA** (filtro, bomba, cuadro eléctrico con reloj programador, válvulas, ...).
- **ACCESORIOS DE LIMPIEZA:** LIMPIAFONDOS con pértiga y manguera autoflotante, RECOGEHOJAS, CEPILLO PARA PAREDES y KIT PARA CONTROL DE pH Y CLORO.
- No se incluye solera ni acera perimetral ni medios auxiliares en caso de encontrar piedras en la excavación.



Piscina F-1



Piscina F-2



Piscina F-3




Piscina F-4




Piscina F-5

ACCESORIOS opcionales
<b>ARMARIO CON TRANSFORMADOR Y UN FOCO INSTALADO EN VASO</b>
<b>ARMARIO CON TRANSFORMADOR Y DOS FOCOS INSTALADOS EN VASO</b>
<b>INSTALACIÓN DE EQUIPO DE SAL (ELECTRÓLISIS SALINA)</b> Modelos: F-2, F-3, F-4. Incluye sal
<b>INSTALACIÓN DE EQUIPO DE SAL (ELECTRÓLISIS SALINA)</b> Modelo F-5. Incluye sal
<b>VIDRIO FILTRANTE</b>
<b>DUCHA Angel Solar 30 L Instalada</b>
<b>LONAS CUBRE-PISCINAS (invierno y verano)</b>







**F-1-1350 RIÑÓN**  
Largo: 4,50 m.  
Ancho: 3 m.  
Profundidad: 1,35 m.




**F-2 RECTANGULAR con escaleras**  
Largo: 6,15 m Ancho: 2,50 m Profundidad: 1,35 m



**F-3 RECTANGULAR con escaleras**  
Largo: 7,25 m.  
Ancho: 3,65 m.  
Profundidad: 1,60 y 1,45 m.



**F-4 RECTANGULAR con escaleras**  
Largo: 8,50 m.  
Ancho: 3,65 m.  
Profundidad: 1,40 y 1,60 m.



**F-5 RECTANGULAR con escaleras**  
Largo: 9,30 m.  
Ancho: 4 m.  
Profundidad: 1,80 y 1,20 m.

Tenemos una solución para su necesidad. Envíenos su solicitud de presupuesto a: [comercial@fiberglas.es](mailto:comercial@fiberglas.es)